

E – DEVLETEN RAPOR GÖRÜNTÜLEME

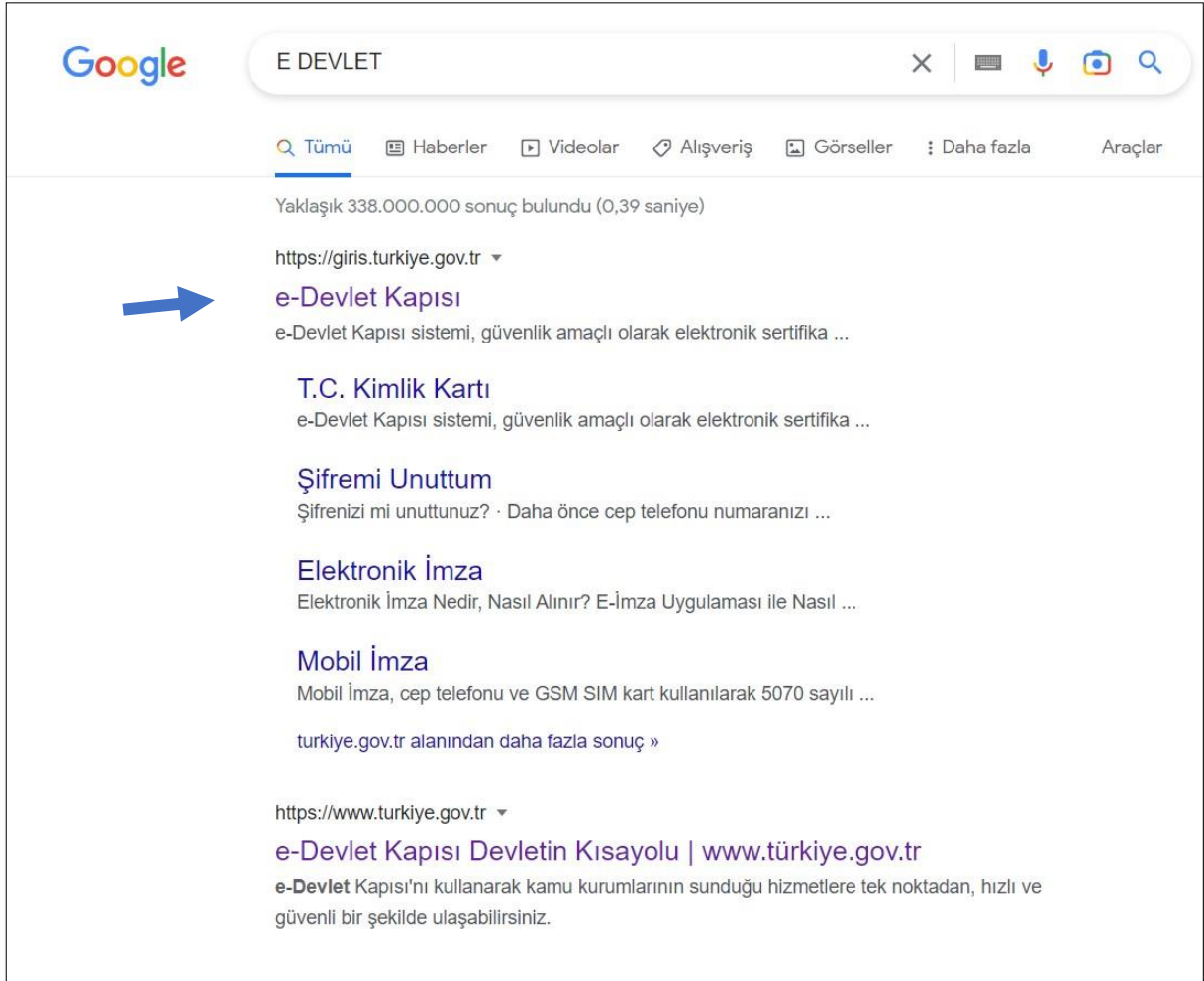
Bergama Rehberlik ve Araştırma Merkezinde yapılan eğitsel değerlendirme sonucu oluşturulmuş özel eğitim değerlendirme raporlarına e – devlet üzerinden erişebilirsiniz.

Özel eğitim değerlendirme kurulu raporları, inceleme esnasında TC kimlik numarası alınan veli – yasal vasinin e devlet sisteminden görüntülenebilir.

Özel eğitim değerlendirme kurulu raporunuza erişmek için aşağıdaki adımları izleyebilirsiniz.

1. ADIM


İnternet arama motoruna “E – DEVLET” yazarak siteye giriş yapınız.




The screenshot shows a Google search interface. The search bar contains the text "E DEVLET". Below the search bar, there are navigation options: "Tümü", "Haberler", "Videolar", "Alışveriş", "Görseller", "Daha fazla", and "Araçlar". The search results show approximately 338,000,000 results found in 0.39 seconds. The top result is "e-Devlet Kapısı" from "https://giris.turkiye.gov.tr". A blue arrow points to this result. Below it are other related results: "T.C. Kimlik Kartı", "Şifremi Unuttum", "Elektronik İmza", and "Mobil İmza". At the bottom, there is a link to "e-Devlet Kapısı Devletin Kısayolu | www.turkiye.gov.tr".






2. ADIM


TC KİMLİK NUMARANIZI VE E- DEVLET ŞİFRENİZİ
KULLANARAK SİSTEME GİRİŞ YAPINIZ.

 e-Devlet Kapısı Kimlik Doğrulama Sistemi



Giriş Yapılacak Adres www.turkiye.gov.tr
Giriş Yapılacak Uygulama e-Devlet Kapısı





 e-Devlet Şifresi  Mobil İmza  e-İmza  T.C. Kimlik Kartı  İnternet Bankacılığı


T.C. Kimlik Numaranızı ve e-Devlet Şifrenizi kullanarak kimliğiniz doğrulandıktan sonra işleminize kaldığınız yerden devam edebilirsiniz.  e-Devlet Şifresi Nedir, Nasıl Alınır?

* T.C. Kimlik No

 Sanal Klavye  Yazarken Gizle

* e-Devlet Şifresi

 Sanal Klavye  Şifremi Unuttum

* e-Devlet  şifrenizi unutmanız durumunda doğruladığınız cep telefonunuzdan yenileme işlemi yapabilirsiniz.

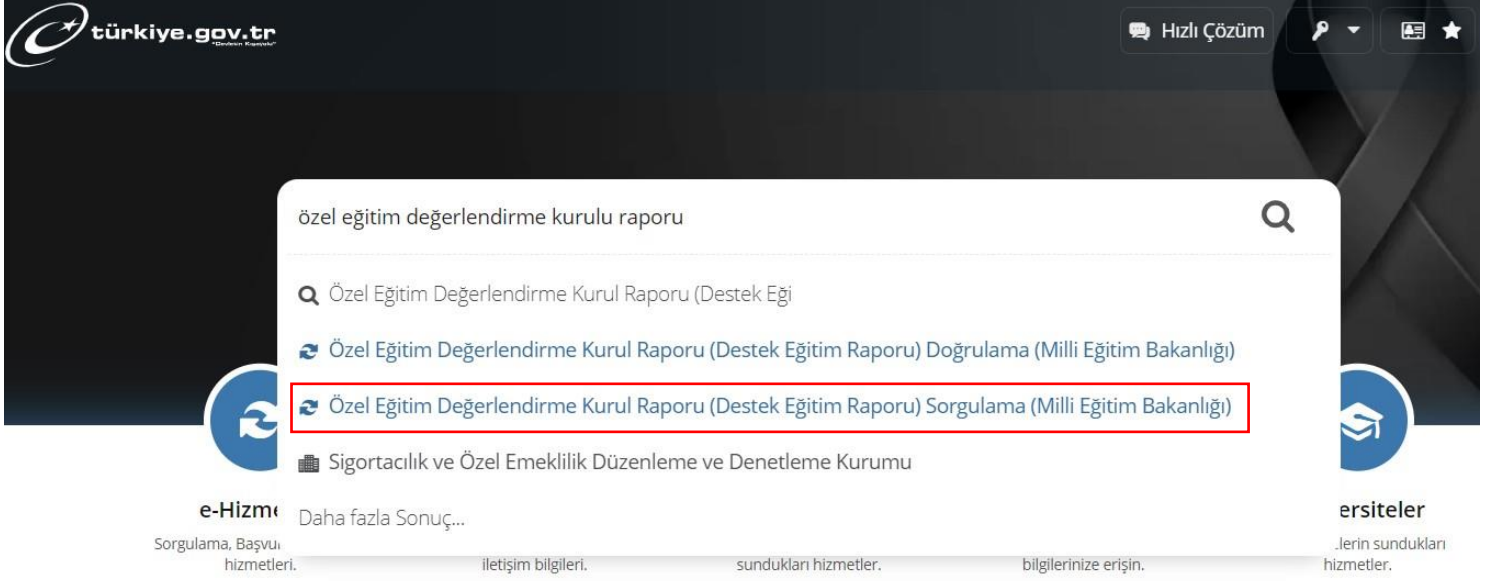
© 2023, Ankara - Tüm Hakları Saklıdır Gizlilik ve Güvenlik Hızlı Çözüm Merkezi

UYARI !

E – DEVLET ŞİFRENİZ YOK İSE SİZE EN YAKIN PTT ŞUBESİNDEN
BAŞVURU YAPARAK ŞİFRE EDİNMENİZ GEREKMEKTEDİR.

3. ADIM

E – DEVLET UYGULAMASINA GİRİŞ YAPTIK RAN SONRA ARAMA BUTONUNA “ÖZEL EĞİTİM DEĞERLENDİRME KURULU RAPORU” YAZARAK RAPOR SORGULAMA YAPABİLİRSİNİZ.



İLGİLİ SEÇENEĞİ TIKLADIKTAN SONRA SİSTEMDEN SİZE TANIMLANMIŞ OLAN ÖZEL EĞİTİM DEĞERLENDİRME KURULU RAPORUNU GÖRÜNTÜLEYEREK İNDİREBİLİRSİNİZ.

SİSTEM ÜZERİNDEN RAPOR GÖRÜNTÜLERKEN “LABEL” HATASI ALIYORSANIZ YA DA RAPORUNUZU GÖRÜNTÜLEYEMİYORSANIZ LÜTFEN ÖZEL EĞİTİM HİZMETLERİ BÖLÜMÜ İLE İRTİBATA GEÇİNİZ.

BERGAMA RAM: 0232 632 09 09 (DAHİLİ 2 – 5)